



PAŃSTWOWY POWIATOWY
INSPEKTOR SANITARNY
W PISZU

HK.9020.3.29.2024

28.05.2024 r.

Ocena jakości wody

Państwowy Powiatowy Inspektor Sanitarny w Piszku na podstawie art. 4 ust 1 pkt 1 ustawy z dnia 14 marca 1985 r. o Państwowej Inspekcji Sanitarnej (t.j. Dz. U. 2024 poz. 416), art. 12 ustawy z dnia 7 czerwca 2001 r. o zbiorowym zaopatrzeniu w wodę i zbiorowym odprowadzaniu ścieków (t.j. Dz. U. 2024 r. poz. 757), § 21 ust. 1 pkt 1 Rozporządzenia Ministra Zdrowia z dnia 7 grudnia 2017 r. w sprawie jakości wody do spożycia przez ludzi (Dz. U. z 2017, poz. 2294)

stwierdza

przydatność wody do spożycia z wodociągu publicznego Nida, gm. Ruciane-Nida, powiat piski, który zaopatruje 3984 mieszkańców miejscowości: Ruciane-Nida.

Uzasadnienie

Państwowy Powiatowy Inspektor Sanitarny w Piszku, sprawując nadzór sanitarny nad jakością wody do spożycia, przeprowadził kontrolę w wodociągu publicznym Nida i pobrał próby wody do badań. W oparciu o sprawozdania z badań nr LBŚiŻ.9051.2.122.2024 z dnia 16.05.2024 r. LE-OBŻ/224w/2024 z dnia 17.05.2024 r., LBŚiŻ-OBW/808/2024 z dnia 23.05.2024 r., próbek wody pobranych w dniu 13.05.2024 r., w zakresie parametrów grupy A i B Załącznika nr 2 cytowanego rozporządzenia, PPIS w Piszku stwierdził spełnienie wymagań parametrów mikrobiologicznych i fizykochemicznych i orzekł jak na wstępie.

Ocena niniejsza jest ważna do czasu przeprowadzenia następnych badań wody z tego wodociągu.

PAŃSTWOWY POWIATOWY
Inspektor Sanitarny
w Piszku
Andrzej Rasochyż

Otrzymują:

1. Urząd Miasta i Gminy Ruciane-Nida ePUAP
2. ZGK w Rucianem-Nidzie Sp. z o. o. e-mail
3. Aa

sporządziła: Irena Matysiuk – kierownik Higieny Komunalnej
28.05.2024 r.



AB 451

Wojewódzka Stacja Sanitarno-Epidemiologiczna w Olsztynie
Laboratorium Badań Środowiskowych i Żywności
Oddział Badania Wody, Gleby, Powietrza
10-561 Olsztyn ul. Żołnierska 16
tel. 89 5248302

Znak sprawy: LBŚiŻ-OBW.9051.2.156.2024

Olsztyn, 23.05.2024 r.

Sprawozdanie z badań nr LBŚiŻ-OBW/808/2024

Informacje dostarczone przez zleceniodawcę (klienta):

Zleceniodawca: Powiatowa Stacja Sanitarno - Epidemiologiczna w Pisz
12-200 Pisz, ul. Warszawska 5
Nr zlecenia: 14Pisz/2024 z dnia 14.05.2024 r.
Cel badania: Przedstawienie wyników w obszarze regulowanym prawnie
Przedmiot badań: Woda przeznaczona do spożycia przez ludzi
Obiekt badań: wodociąg publiczny Nida
Miejsce pobrania próbki: SUW - woda uzdatniona - zgodnie ze zleceniem
Data i godzina pobrania próbki: 13.05.2024 r. godz. 11.25 - zgodnie ze zleceniem
Próbka pobrana przez: Pracownika PSSE w Pisz - Irena Matysiuk
Metoda pobrania próbki: PN-ISO 5667-5:2017-10 - metoda nieakredytowana

Informacje pochodzące od klienta mogą wpływać na ważność wyników badań.

Informacje podane przez Laboratorium:

Data i godzina przyjęcia próbki 14.05.2024 r. godz. 9.50
do Laboratorium:
Stan próbki w chwili przyjęcia: przydatna do badań

Oznakowanie próbki przez klienta:				50 Pisz		Wartość parametryczna wg Rozp.M.Z. z dnia 07.12.2017 r. (Dz.U. poz.2294)
Kod próbki nadany w Laboratorium:				808		
Lp.	Badana cecha/Metoda	Dokument odniesienia	Jednostka miary	Wynik badania niepewność ¹ / rezultat badania ²		
<i>badania chemiczne</i>						
1	Bor metoda spektrofotometryczna	Test Boru Merck 1.14839	mg/l	< 0,050 (0,050 ± 0,008)	A	1,0
2	Arsen metoda absorpcyjnej spektrometrii atomowej z generowaniem wodorków (HGAAS)	PN-EN ISO 11969:1999 norma wycofana z wykazu norm PKN	µg/l	< 1,0 (1,0 ± 0,2)	A	10
3	Chrom metoda absorpcyjnej spektrometrii atomowej z atomizacją elektrotermiczną (ETAAS)	PN-EN ISO 15586:2005	µg/l	< 2,0 (2,0 ± 0,3)	A	50
4	Kadm metoda absorpcyjnej spektrometrii atomowej z atomizacją elektrotermiczną (ETAAS)	PN-EN ISO 15586:2005	µg/l	< 0,25 (0,25 ± 0,06)	A	5,0

Oznakowanie próbki przez klienta:				50 Pisz		Wartość parametryczna wg Rozp.M.Z. z dnia 07.12.2017 r. (Dz.U. poz.2294)
Kod próbki nadany w Laboratorium:				808		
Lp.	Badana cecha/Metoda	Dokument odniesienia	Jednostka miary	Wynik badania niepewność ¹ / rezultat badania ²		
5	Miedź metoda absorpcyjnej spektrometrii atomowej z atomizacją elektrotermiczną (ETAAS)	PN-EN ISO 15586:2005	mg/l	< 0,005 (0,005 ± 0,001)	A	2,0
6	Nikiel metoda absorpcyjnej spektrometrii atomowej z atomizacją elektrotermiczną (ETAAS)	PN-EN ISO 15586:2005	µg/l	< 2,0 (2,0 ± 0,5)	A	20
7	Ołów metoda absorpcyjnej spektrometrii atomowej z atomizacją elektrotermiczną (ETAAS)	PN-EN ISO 15586:2005	µg/l	< 2,5 (2,5 ± 0,6)	A	10
8	Sód metoda płomieniowej absorpcyjnej spektrometrii atomowej (FAAS)	PN-ISO 9964-1:1994 PN-ISO 9964-1:1994/Ap1:2009	mg/l	3,08 ± 0,46	A	200
9	Benzen metoda chromatografii gazowej z detekcją masową (P&T GC-MS)	PN-EN ISO 15680:2008	µg/l	< 0,25 (0,25 ± 0,09)	A	1,0
10	SUMA THM: z obliczeń	PN-EN ISO 15680:2008	µg/l	< 23,75 (23,75 ± 7,44)	A	100
11	trichlorometan (chloroform) metoda chromatografii gazowej z detekcją masową (P&T GC-MS)	PN-EN ISO 15680:2008	mg/l	< 0,00750 (0,00750 ± 0,00225)	A	0,030
12	bromodichlorometan metoda chromatografii gazowej z detekcją masową (P&T GC-MS)	PN-EN ISO 15680:2008	mg/l	< 0,00375 (0,00375 ± 0,00112)	A	0,015
13	dibromochlorometan metoda chromatografii gazowej z detekcją masową (P&T GC-MS)	PN-EN ISO 15680:2008	µg/l	< 6,25 (6,25 ± 1,88)	A	—
14	tribromometan (bromoform) metoda chromatografii gazowej z detekcją masową (P&T GC-MS)	PN-EN ISO 15680:2008	µg/l	< 6,25 (6,25 ± 2,19)	A	—
15	SUMA trichloroeten i tetrachloroeten z obliczeń	PN-EN ISO 15680:2008	µg/l	< 2,0 (2,0 ± 0,7)	A	10
16	trichloroeten metoda chromatografii gazowej z detekcją masową (P&T GC-MS)	PN-EN ISO 15680:2008	µg/l	< 1,0 (1,0 ± 0,4)	A	—
17	tetrachloroeten metoda chromatografii gazowej z detekcją masową (P&T GC-MS)	PN-EN ISO 15680:2008	µg/l	< 1,0 (1,0 ± 0,3)	A	—

Oznakowanie próbki przez klienta:				50 Pisz		Wartość parametryczna wg Rozp.M.Z. z dnia 07.12.2017 r. (Dz.U. poz.2294)
Kod próbki nadany w Laboratorium:				808		
Lp.	Badana cecha/Metoda	Dokument odniesienia	Jednostka miary	Wynik badania niepewność ¹ / rezultat badania ²		
18	1,2-dichloroetan metoda chromatografii gazowej z detekcją masową (P&T GC-MS)	PN-EN ISO 15680:2008	µg/l	< 0,3 (0,3 ± 0,1)	A	3,0
19	Benzo(a)piren metoda ultraszybkiej chromatografii cieczowej z detekcją fluorescencyjną (UPLC-FLD)	PN-EN ISO 17993:2005	µg/l	< 0,002 (0,002 ± 0,0005)	A	0,010
20	SUMA Wielopierścieniowych węglowodorów aromatycznych: z obliczeń	PN-EN ISO 17993:2005	µg/l	< 0,008 (0,008 ± 0,002)	A	0,10
21	benzo(b)fluoranten metoda ultraszybkiej chromatografii cieczowej z detekcją fluorescencyjną (UPLC-FLD)	PN-EN ISO 17993:2005	µg/l	< 0,002 (0,002 ± 0,005)	A	—
22	benzo(k)fluoranten metoda ultraszybkiej chromatografii cieczowej z detekcją fluorescencyjną (UPLC-FLD)	PN-EN ISO 17993:2005	µg/l	< 0,002 (0,002 ± 0,0004)	A	—
23	benzo(ghi)perylene metoda ultraszybkiej chromatografii cieczowej z detekcją fluorescencyjną (UPLC-FLD)	PN-EN ISO 17993:2005	µg/l	< 0,002 (0,002 ± 0,005)	A	—
24	indeno(1,2,3-cd)piren metoda ultraszybkiej chromatografii cieczowej z detekcją fluorescencyjną (UPLC-FLD)	PN-EN ISO 17993:2005	µg/l	< 0,002 (0,002 ± 0,0005)	A	—
25	SUMA pestycydów: z obliczeń	PN-EN ISO 6468:2002	µg/l	< 0,34 (0,34 ± 0,093)	A	0,50
26	•Pestycydy chloroorganiczne:					
27	α-HCH metoda chromatografii gazowej z detekcją wychwyty elektronów (GC-ECD)	PN-EN ISO 6468:2002	µg/l	< 0,02 (0,02 ± 0,004)	A	0,10
28	γ-HCH metoda chromatografii gazowej z detekcją wychwyty elektronów (GC-ECD)	PN-EN ISO 6468:2002	µg/l	< 0,02 (0,02 ± 0,004)	A	0,10
29	heptachlor metoda chromatografii gazowej z detekcją wychwyty elektronów (GC-ECD)	PN-EN ISO 6468:2002	µg/l	< 0,02 (0,02 ± 0,004)	A	0,030
30	epoksyd heptachloru metoda chromatografii gazowej z detekcją wychwyty elektronów (GC-ECD)	PN-EN ISO 6468:2002	µg/l	< 0,02 (0,02 ± 0,004)	A	0,030

Oznakowanie próbki przez klienta:				50 Pisz		Wartość parametryczna wg Rozp.M.Z. z dnia 07.12.2017 r. (Dz.U. poz.2294)
Kod próbki nadany w Laboratorium:				808		
Lp.	Badana cecha/Metoda	Dokument odniesienia	Jednostka miary	Wynik badania niepewność ¹ / rezultat badania ²		
31	aldryna metoda chromatografii gazowej z detekcją wychwyty elektronów (GC-ECD)	PN-EN ISO 6468:2002	µg/l	< 0,02 (0,02 ± 0,004)	A	0,030
32	dieldryna metoda chromatografii gazowej z detekcją wychwyty elektronów (GC-ECD)	PN-EN ISO 6468:2002	µg/l	< 0,02 (0,02 ± 0,004)	A	0,030
33	endryna metoda chromatografii gazowej z detekcją wychwyty elektronów (GC-ECD)	PN-EN ISO 6468:2002	µg/l	< 0,02 (0,02 ± 0,004)	A	0,10
34	pp-DDE metoda chromatografii gazowej z detekcją wychwyty elektronów (GC-ECD)	PN-EN ISO 6468:2002	µg/l	< 0,02 (0,02 ± 0,005)	A	0,10
35	pp-DDD metoda chromatografii gazowej z detekcją wychwyty elektronów (GC-ECD)	PN-EN ISO 6468:2002	µg/l	< 0,02 (0,02 ± 0,004)	A	0,10
36	pp-DDT metoda chromatografii gazowej z detekcją wychwyty elektronów (GC-ECD)	PN-EN ISO 6468:2002	µg/l	< 0,02 (0,02 ± 0,005)	A	0,10
37	• Pyretroidy:					
38	bifentryna metoda chromatografii gazowej z detekcją wychwyty elektronów (GC-ECD)	PN-EN ISO 6468:2002	µg/l	< 0,02 (0,02 ± 0,007)	A	0,10
39	fenpropatryna metoda chromatografii gazowej z detekcją wychwyty elektronów (GC-ECD)	PN-EN ISO 6468:2002	µg/l	< 0,02 (0,02 ± 0,007)	A	0,10
40	λ-cyhalotryna metoda chromatografii gazowej z detekcją wychwyty elektronów (GC-ECD)	PN-EN ISO 6468:2002	µg/l	< 0,02 (0,02 ± 0,009)	A	0,10
41	permetryna metoda chromatografii gazowej z detekcją wychwyty elektronów (GC-ECD)	PN-EN ISO 6468:2002	µg/l	< 0,02 (0,02 ± 0,008)	A	0,10
42	izomery cypermetryny (α-cypermetryna; cypermetryna) metoda chromatografii gazowej z detekcją wychwyty elektronów (GC-ECD)	PN-EN ISO 6468:2002	µg/l	< 0,02 (0,02 ± 0,007)	A	0,10
43	fenwalerat metoda chromatografii gazowej z detekcją wychwyty elektronów (GC-ECD)	PN-EN ISO 6468:2002	µg/l	< 0,02 (0,02 ± 0,006)	A	0,10
44	deltametryna metoda chromatografii gazowej z detekcją wychwyty elektronów (GC-ECD)	PN-EN ISO 6468:2002	µg/l	< 0,02 (0,02 ± 0,007)	A	0,10

¹ - niepewność wyniku badania chemicznego wyrażona jako niepewność rozszerzona przy poziomie ufności ok. 95% i współczynniku rozszerzenia k=2; Podana niepewność nie obejmuje etapu pobrania próbek.

- ² - W przypadku, gdy otrzymana wartość dla badania chemicznego jest poniżej zakresu metody, Laboratorium podaje rezultat badania przedstawiony w formie "<" wraz z niepewnością rozszerzoną dla wartości dolnej granicy zakresu pomiarowego akredytowanej metody.

Badania chemiczne wykonano 13-21.05.2024


Wyniki badań/rezultaty badań odnoszą się wyłącznie do badanej próbki.


Do wyników badań nie podano stwierdzenia zgodności z wymaganiem / do rezultatów badań nie podano opinii i interpretacji dotyczącej zgodności z wymaganiem - zgodnie ze zleceniem.


Laboratorium nie ponosi odpowiedzialności za pobranie i transport próbki oraz za informacje uzyskane od klienta.

Bez pisemnej zgody Laboratorium, sprawozdanie nie może być powielane inaczej jak tylko w całości.

A - badania akredytowane przez Polskie Centrum Akredytacji

Sekcja Badań Fizyko-Chemicznych
Wody, Gleby, Powietrza
starszy asystent

mgr inż. Monika Grodek-Stanisławska
autoryzuje wyniki
badań chemicznych

Kierownik
Sekcja Badań Fizyko-Chemicznych
Wody, Gleby, Powietrza

mgr Iwona Rolka
zatwierdza
Kierownik Sekcji

KIEROWNIK LABORATORIUM
Badań Środowiskowych i Żywności

mgr Anna Bulkowska
zatwierdza

KONIEC SPRAWOZDANIA Z BADAŃ



Wojewódzka Stacja Sanitarno-Epidemiologiczna w Olsztynie
ul. Żołnierska 16 10-561 Olsztyn

Laboratorium w Elblągu
ul. Gen. J. Bema 40 82-300 Elbląg



Wpłynęło dnia **23 MAJ 2024**
poz.dz. **1011** podpis *[Podpis]*

AB 618

Oddział Badania Żywności

tel. 55 236 74 18 fax 55 612 83 89 e-mail: eobz.wsse.olsztyn@sanepid.gov.pl

Znak sprawy: LE-OBŻ-9051.2.127.2024

Elbląg, dnia 17.05.2024 r.

Sprawozdanie z badań nr LE-OBŻ/224w/2024

Informacje podane przez klienta:

- Nazwa i adres klienta:** Powiatowa Stacja Sanitarno-Epidemiologiczna w Pisz, 12-200 Pisz, ul. Warszawska 5.
- Zakres wykonywanych badań** zgodny ze zleceniem jednorazowym nr 14 Pisz/2024 z dnia 14.05.2024 r.
- Obiekt badania:** woda przeznaczona do spożycia przez ludzi
- Cel badania:** wykorzystanie wyników badań w obszarze regulowanym prawnie
- Data, godzina pobrania próbki:** 13.05.2024 r., godz. 11²⁵
- Miejsce pobrania próbki:** wodociąg publiczny Nida – SUW, woda uzdatniona
- Próbka pobrana przez:** próbkobiorcę PSSE w Pisz p. Irenę Matysiuk wg PN-ISO 5667-5:2017-10 (metoda nieakredytowana)

Informacje podane przez Laboratorium:

- Stan próbki:** bez uwag
- Data i godzina przyjęcia próbki do laboratorium:** 15.05.2024 r., godz. 12⁰⁰

Badania chemiczne

Kod próbki	Oznakowanie próbki przez klienta	Badana cecha	Metoda badań/ Dokument odniesienia	Zakres pomiarowy metody	Wynik badania/ Rezultat badania ± niepewność ¹	Jednostka miary	Najwyższe dopuszczalne stężenie wg Rozp. MZ z 7 grudnia 2017r. (Dz. U. z 2017r.poz.2294)
224w	50 Pisz	glin	ETAAS zgodnie z PN-EN ISO 15586:2005	10,0 – 300 µg/l	<10,0 (10,0 ± 2,2)	µg/l	200
		antymon	HGAAS zgodnie z PB-OBŻ-05/CH edycja 1 z dnia 08.06.2009	1,0 – 15 µg/l	<1,0 (1,0 ± 0,2)	µg/l	5
		selen	HGAAS zgodnie z PN-ISO 9965:2001	1,0 – 15 µg/l	<1,0 (1,0 ± 0,2)	µg/l	10
		rtęć	CVAAS zgodnie z PB-OBŻ-03/CH edycja 1 z dnia 01.09.2008	0,1 – 3,0 µg/l	<0,1 (0,10 ± 0,02)	µg/l	1

„<” - poniżej dolnej granicy zakresu pomiarowego akredytowanej metody, która jest jednocześnie granicą oznaczalności metody;
Przedstawione wyniki ze znakiem „<” są rezultatami

¹Niepewność wyniku badania wyrażona jako niepewność rozszerzona metody badawczej przy poziomie prawdopodobieństwa 95% i współczynniku rozszerzenia k=2. Podana niepewność nie obejmuje etapu pobierania próbki.

Badania chemiczne wykonano w dniach od 15.05.2024 r. do 17.05.2024 r.

Sprawozdanie sporządzono w dwóch jednobrzmiących egzemplarzach.

Do wyników badań nie podano stwierdzenia zgodności - zgodnie ze zleceniem nr 14 Pisz/2024.

- Bez pisemnej zgody Laboratorium sprawozdanie z badań nie może być powielane inaczej, jak tylko w całości.
- Laboratorium nie ponosi odpowiedzialności za etap pobrania i transportu próbki.
- Wyniki badań odnoszą się do dostarczonej próbki.

Przegląd i autoryzacja:

KIEROWNIK
Sekcji Badań Fizyko-Chemicznych
Żywności
[Podpis]
mgr inż. Beata Sikorska

koniec sprawozdania z badań



Powiatowa Stacja Sanitarno-Epidemiologiczna
Laboratorium Badań Epidemiologicznych Środowiskowych i Żywności
19-300 Elk ul. Toruńska 6A/1
tel. 087 621-77-69 fax 087 621 77 64
NIP 848-11-59-993

POWIATOWA STACJA
SANITARNO - EPIDEMIOLOGICZNA
w Piszu

20 MAJ 2024

Laboratorium badawcze akredytowane przez Polskie Centrum Akredytacji
sygnatariusza porozumień EA MLA i ILAC MRA dotyczących wzajemnego uznawania sprawozdań z badań
Nr akredytacji AB 614

Wpłynęło dnia
15.05.2024
poz.dz.
podp.

Strona 1/ liczba stron 2



AB 614

Elk, dnia: 16.05.2024 r.

Znak sprawy: LBEŚiŻ.9051.2.122.2024

Sprawozdanie LBEŚiŻ/ 122 / 2024 / wps / mop / 2816PPPW0233

1. Badania wykonano na zlecenie:

Higieny Komunalnej PSSE w Piszu

zlecenie nr 14 Pisz / 33 / 2024 z dnia 13.05.2024

2. Obiekt badania:

próbka wody do spożycia

3 Cel badania: przedstawienie wyników badań w obszarze regulowanym prawnie

4. Miejsce, data i godzina pobrania próbki:

Wodociąg publiczny Nida - Nida - SUW, woda uzdatniona

pobrana dnia: 13.05.2024 godzina 11:25

5. Data i godzina przyjęcia próbki do Laboratorium: przyjęta dnia: 13.05.2024 godzina 13:35

6. Próbkę pobrana wg PN-ISO 5667-5 i PN-EN ISO 19458 przez: prac. PSSE w Piszu I. Matysiuk

7. Stan próbki zgodny z instrukcją I-01/PO-W-03 "Kryteria oceny przydatności próbek wody przyjmowanych do badań"

8. Warunki transportu stwierdzone przy przyjęciu próbki(ek) do Laboratorium: temperatura 3,5 °C

Rodzaj badania		Data wykonania badania		Kod próbki:		122
Fizyko-chemiczne		13.05.2024 - 14.05.2024		Oznakowanie próbki przez klienta:		50 Pisz
PzB	Badana cecha Metoda	Dokument odniesienia	Jednostka miary	Wynik badania	± niepewność wyniku ¹	Wartości parametryczne jakim powinna odpowiadać woda wg Rozp. MZ z dnia 07.12.2017 r. (Dz.U. 2017 r. poz. 2294)
1	Barwa Metoda spektrofotometryczna	PN-EN ISO 7887:2012 Metoda C	mg/l Pt	< 5 wartość pH 8,0	± 1	Akceptowalna przez konsumentów i bez nieprawidłowych zmian. Zalecana wartość do 15 mg/l Pt
2	Mętność Metoda nefelometryczna	PN-EN ISO 7027-1:2016-09	NTU	0,59	± 0,18	Akceptowalna przez konsumentów i bez nieprawidłowych zmian. Zalecany zakres wartości do 1,0 NTU
3	Zapach Metoda organoleptyczna Smak Metoda organoleptyczna	PN-72/C-04557 ^w	-	Z1R bardzo słaby roślinny ^N Z0 brak ^N	-	Akceptowalna przez konsumentów i bez nieprawidłowych zmian
4	Odczyn pH Metoda potencjometryczna	PN-EN ISO 10523:2012	-	7,6 temperatura pomiaru 20,5 °C	± 0,1	6,5 - 9,5
5	Przewodność elektryczna właściwa Metoda konduktometryczna	PN-EN 27888:1999	µS/cm ₂₅	491 temperatura pomiaru 20,5 °C Korekta za pomocą urządzenia do kompensacji wpływu temperatury	± 31	2500
6	Amonowy jon Metoda spektrofotometryczna	PN-ISO 7150-1:2002	mg/dm ³ NH ₄ ⁺	< 0,10	± 0,02	0,50
7	Azotyny Metoda spektrofotometryczna	PN-EN 26777:1999	mg/dm ³ NO ₂ ⁻	< 0,030	± 0,005	0,5
8	Azotany Metoda spektrofotometryczna	PN-82/C-04576.08 ^w	mg/dm ³ NO ₃ ⁻	< 3,10	± 0,47	50
9	Mangan Metoda spektrofotometryczna	Test Merck Nr 1.14770	µg/dm ³ Mn	< 15 ^N	± 4	50
10	Żelazo ogólne Metoda spektrofotometryczna	PN-ISO 6332:2001	µg/dm ³ Fe	< 50	± 15	200
11	Twardość ogólna Metoda miareczkowa	PN-ISO 6059:1999	mg/dm ³ CaCO ₃	240	± 24	60 - 500
12	Chlorki Metoda miareczkowa	PN-ISO 9297:1994	mg/dm ³ Cl ⁻	< 5,0	± 0,5	250
13	Fluorki Metoda potencjometryczna	PN-78/C-04588/03 ^w	mg/dm ³ F ⁻	0,16	± 0,02	1,5
14	Utlenialność z KMnO ₄ Metoda miareczkowa	PN-EN ISO 8467:2001	mg/dm ³ O ₂	0,5	± 0,2	5
16	Siarczany Metoda spektrofotometryczna	PN-79/C-04566.10 ^w	mg/dm ³ SO ₄ ²⁻	21 ^N	± 3	250
20	Cyjanki wolne Metoda kolorometryczna	Test Merck Nr 14417	µg/dm ³ CN ⁻	< 2,0 ^N	± 0,3	50
21	Magnez Metoda obliczeniowa	PN-C-04554-4-1999 PN-ISO 6058:1999 PN-ISO 6059:1999	mg/dm ³ Mg	9 ^N	± 2	7 - 125

Informacje dostarczone przez klienta: p-kt 1,2,3,4,6

PzB - pozycja z zakresu badań

Wynik badania przedstawiony rezultatem „<” oznacza wartość poniżej zakresu pomiarowego metody. Podana niepewność dotyczy dolnej granicy zakresu pomiarowego metody

Sprawozdanie z badań zawiera wyniki badań objęte zakresem akredytacji oraz badań nieakredytowanych

^N - wynik badania spoza zakresu akredytacji lub otrzymany metodą nieakredytowaną spełniającą wymagania normy PN-EN ISO/IEC 17025

^w - norma wycofana z wykazu norm Polskiego Komitetu Normalizacyjnego potwierdzona w laboratorium jako właściwa do oznaczania parametru

¹ - niepewność wyniku badania podawana jest, dla wszystkich uzyskanych wartości liczbowych, jako niepewność rozszerzona przy współczynniku rozszerzenia k=2 i poziomie ufności 95%. Niepewność wyniku dotyczy procesu badawczego, nie obejmuje niepewności związanej z pobieraniem i transportem próbki

Autoryzował(a):

KIEROWNIK ODDZIAŁU
Badań Fizyko-Chemicznych

mgr inż. Iwona Barszczewska

Sprawozdanie LBEŚiŻ / 122 / 2024 / wps / mop / 2816PPPW0233

Rodzaj badania		Data wykonania badania		Kod próbki: 122	
Mikrobiologiczne		13.05.2024 - 16.05.2024		Oznakowanie próbki przez klienta 50 Pisz	
PzB	Badana cecha Metoda	Dokument odniesienia	Jednostka miary	Wynik badania	Wartość parametryczna wg Rozp. MZ z dnia 07.12.2017 r. (Dz. U. 2017 r. poz. 2294)
101	Ogólna liczba mikroorganizmów w 22°C Metoda płytkowa, posiew wgłębny	PN-EN ISO 6222:2004	jtk/1 ml	18	bez nieprawidłowych zmian <small>Zaleca się, aby ogólna liczba mikroorganizmów nie przekraczała: 100 jtk/1 ml w wodzie wprowadzanej do sieci wodociągowej, 200 jtk/1 ml w kranie konsumenta.</small>
103	Liczba bakterii grupy coli Metoda filtracji membranowej	PN-EN ISO 9308-1:2014-12 PN-EN ISO 9308-1:2014-12/A1:2017-04	jtk/100 ml	0	0
104	Liczba Escherichia coli Metoda filtracji membranowej	PN-EN ISO 9308-1:2014-12 PN-EN ISO 9308-1:2014-12/A1:2017-04	jtk/100 ml	0	0
105	Liczba enterokoków kałowych Metoda filtracji membranowej	PN-EN ISO 7899-2:2004	jtk/100 ml	0	0

PzB - pozycja z zakresu badań
jtk - jednostki tworzące kolonie

Autoryzował(a):

KIEROWNIK ODDZIAŁU
Badań Mikrobiologicznych
mgr Alicja Kalinowska
specjalista mikrobiologii

Zatwierdził(a):

KIEROWNIK LABORATORIUM
Badań Epidemiologicznych
Środowiskowych i Żywności
mgr inż. Edyta Nagórka-Cituk

Laboratorium nie ponosi odpowiedzialności za pobieranie i transportowanie próbki. Wyniki badań odnoszą się do otrzymanej próbki. Bez pisemnej zgody Laboratorium Powiatowej Stacji Sanitarno-Epidemiologicznej w Elku sprawozdanie nie może być powielane inaczej jak tylko w całości.

KONIEC SPRAWOZDANIA

